Selber eine Einladung zum Online-Spiel machen und ein Spiel anfangen:

(beachte auch „Anleitung Pixie-Einladung annehmen)

1. Du gehst in den Ligaraum http://thepixiepit.co.uk/scrabble/german.html und klickst dort auf „2 Player Games"

2. im neuen Fenster klickst du auf „Set up a new Game" (rot)

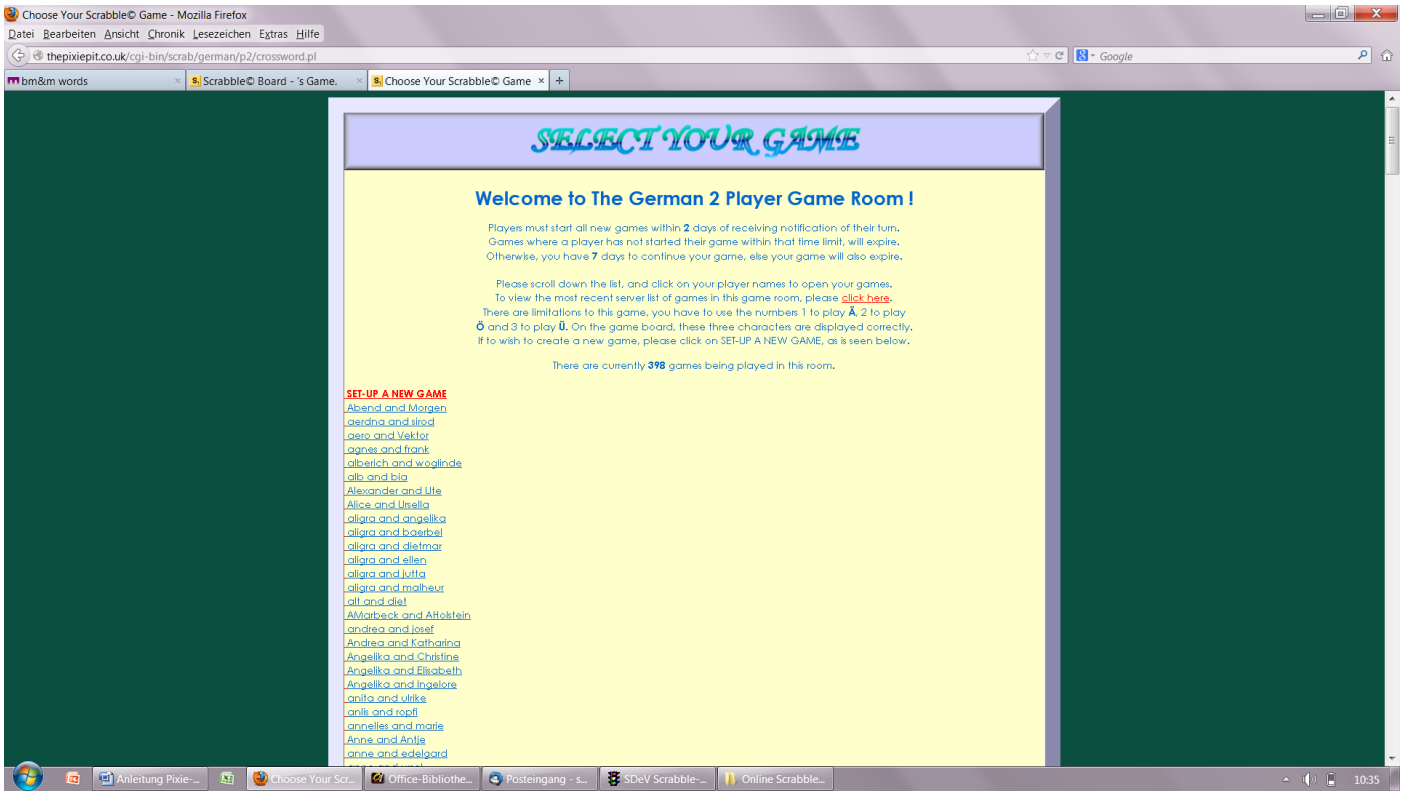

3. Hier (unteres Bild) musst du die beiden SpielerInnen mit ihren Mailadressen angeben. Achtung: ein einziger Tippfehler oder ein überflüssiger Leerraum machen, dass es keine Einladung gibt! Keine Umlaute möglich!

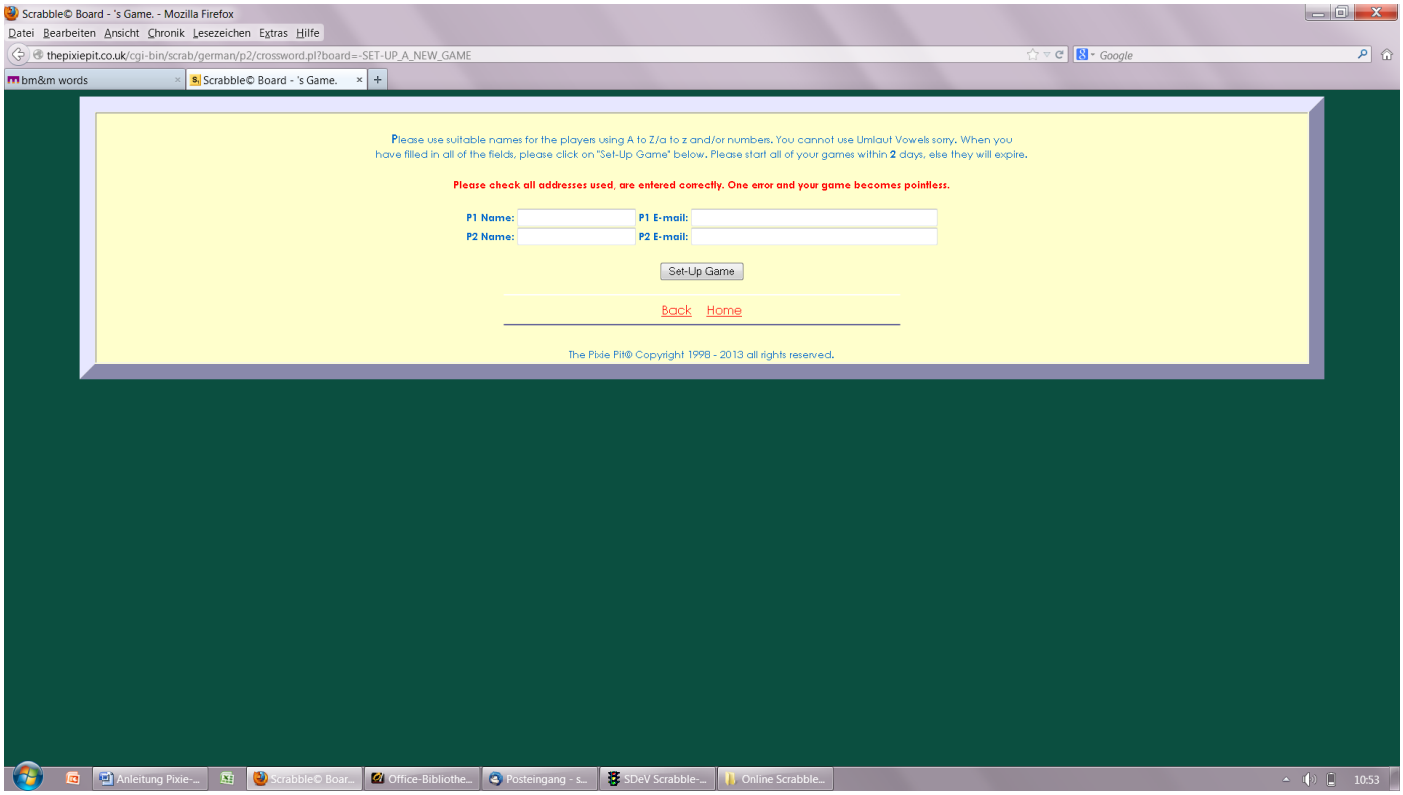

4. Nun erscheint die Bestätigung, du musst „Continue" anklicken.

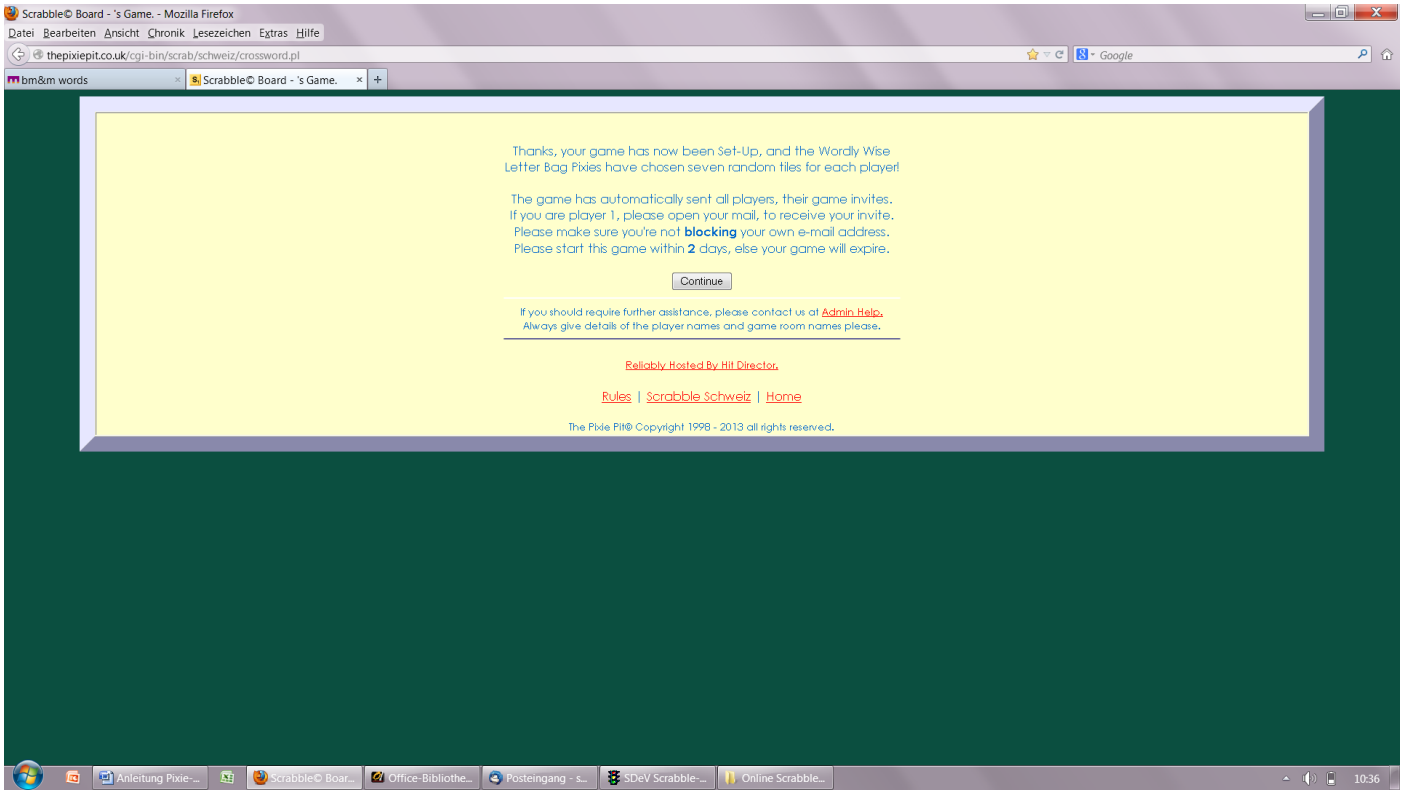

5. Danach passiert nichts! Du musst diese Maske schliessen und ins Mailprogramm gehen.

6. Ziemlich sofort bekommst du eine Einladung per Mail: „Scrabble New Game Invite YYY and XXX „

2. Du klickst auf den blau unterstrichenen Link, der am Ende eine Nummer hat:

```
Please start your game within 7 days, else it will expire.
Regula, your assigned login password is:  865689
You will have to change this when you first login.
Your randomly chosen starting tray is: H V N N A U U

You also have an invite, as XXX may have made you Player 1.
If you have not taken your turn, please start your game here:-
Dem http://thepixiepit.co.uk/cgi-
bin/scrab/german/p2/crossword.pl?board=Regula_and_XXX&pass=865689

Or you may select your game. Regula and XXX from the list here:-
http://thepixiepit.co.uk/cgi-bin/scrab/german/p2/crossword.pl
```

3. Du gibst ein eigenes (von dir gewähltes) Passwort ein und markierst das unterste Kästchen „Instant Scoring" (siehe Bild) und klickst anschliessend auf „confirm"

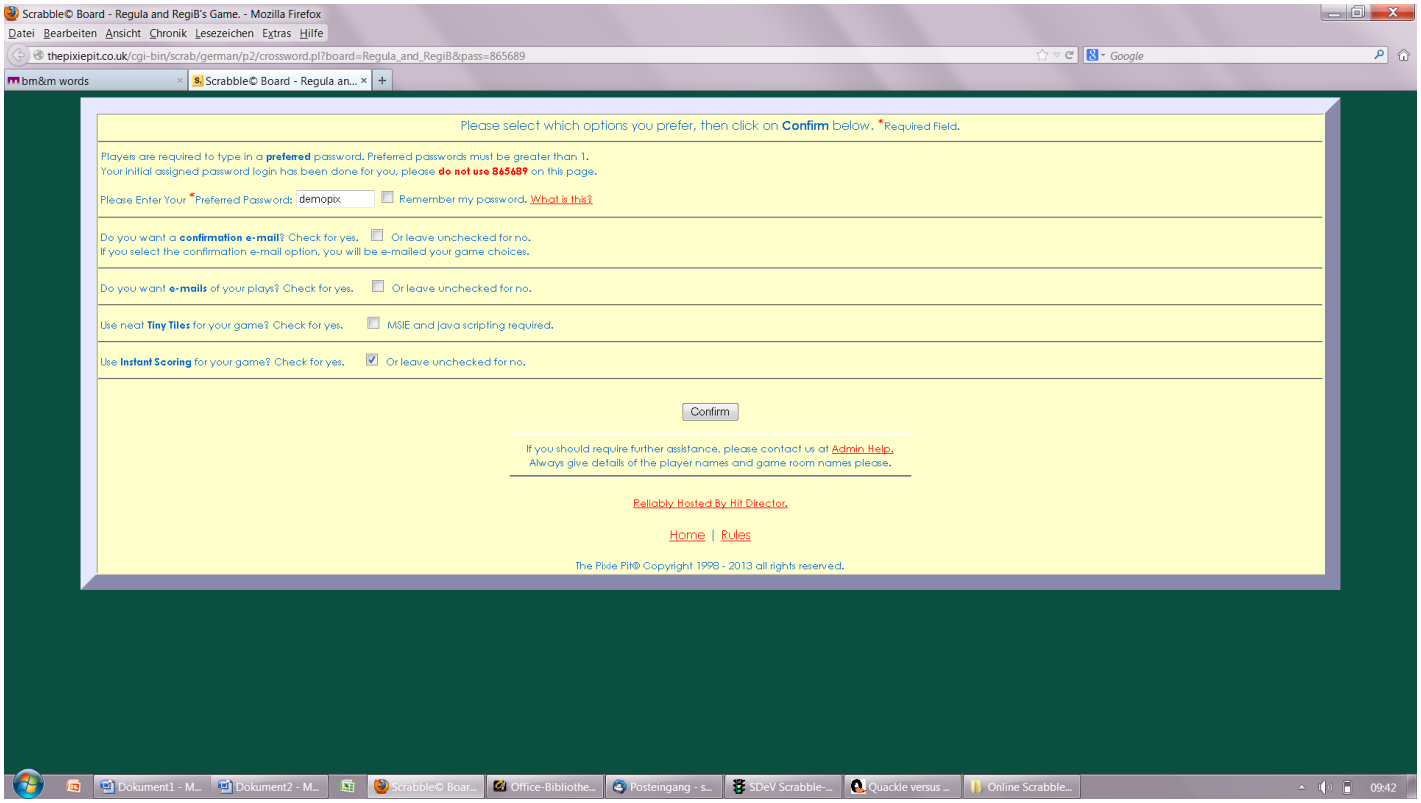

4. es erscheint das folgende Bild - auf „Start game" klicken!

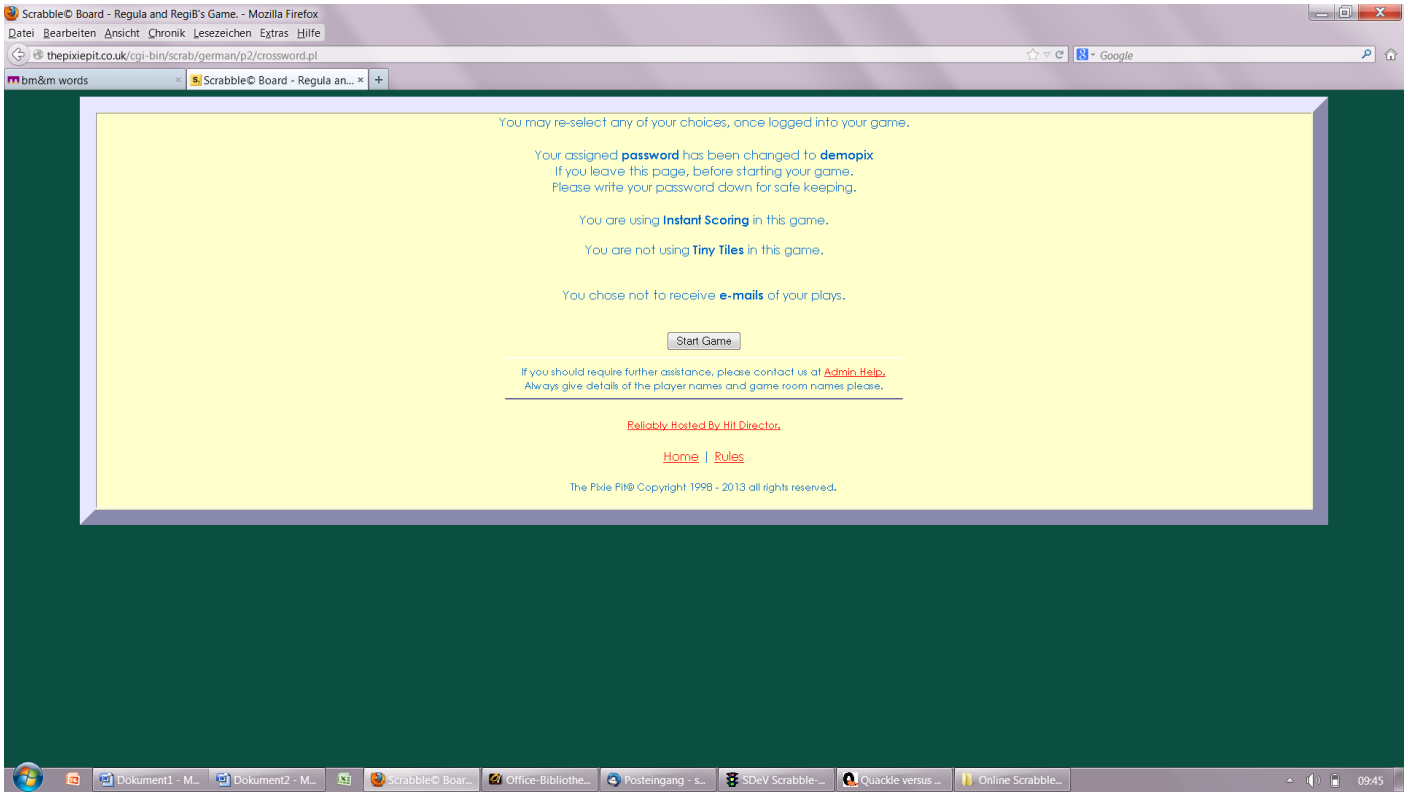

5. Vor dir erscheint nun das Spielbrett mit deinen Buchstaben (oben und unten sichtbar). Du klickst in das Feld, wo du beginnen willst und tippst die Buchstaben ein, die du legen willst. Anschliessend kannst du – wenn du willst – eine kurze Nachricht in das leere weisse Feld schreiben oder auch einfach nur das Wort absenden, indem du „Post My Play" anklickst.

6. Du kannst aber auch tauschen, wenn du solche Buchstaben hast, wie auf diesem Beispiel:

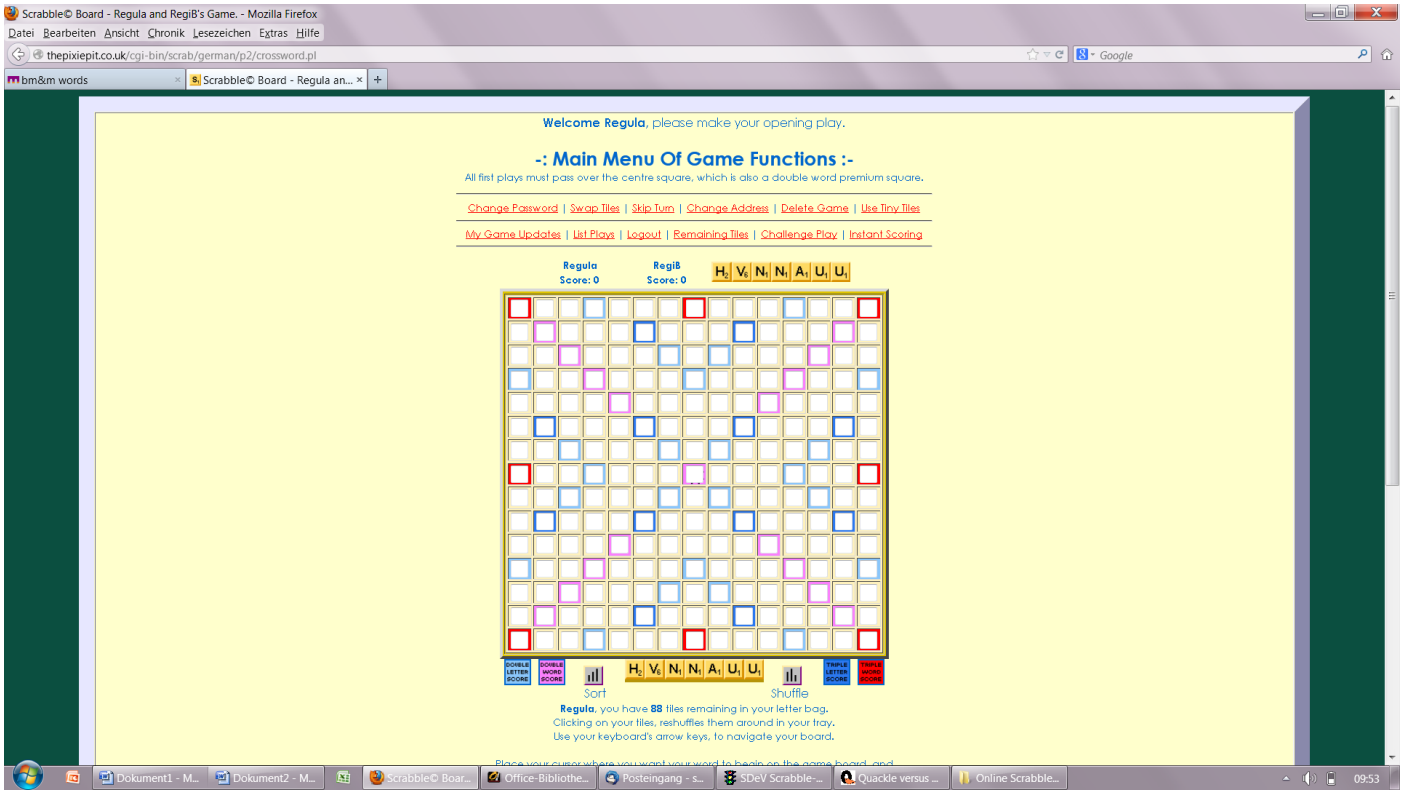

„Swap Tiles" anklicken (in der obersten rot geschriebenen Linie), es erscheint die untenstehende Maske:

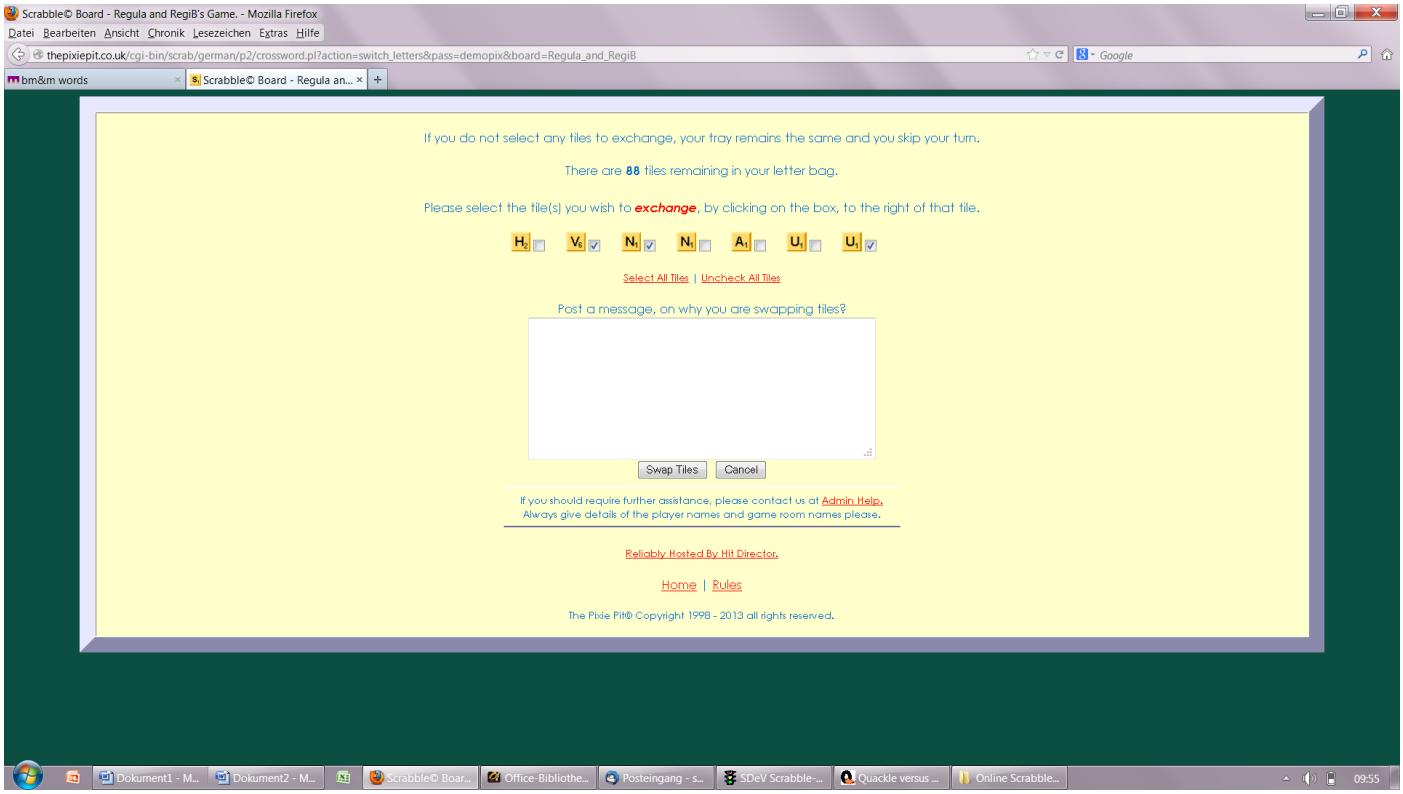

Du hakst jene Buchstaben durch Anklicken an, die du WEGHABEN willst, und klickst danach auf „Swap Tiles" (unter dem Feld, wo du eine Mitteilung machen kannst, wenn du willst).

7. Dir wird nun gezeigt, welche Buchstaben du getauscht und welche du neu bekommen hast (in diesem Beispiel keine echte Verbesserung ;-)

8. Du kannst die Seite nun schliessen (da du ja nach dem Tauschen aussetzen musst) und auf das nächste Mail mit dem Zug deiner Spielpartnerin/deines Spielpartners warten. Dieses öffnest du dann wieder durch Anklicken des blau unterstrichenen Links, an dessen Ende nun dein neues Passwort steht…

9. ebenfalls in den roten Zeilen oberhalb des Brettes findest du u.a. die Möglichkeiten für:

- „Swap Tiles" (Tauschen; oben erklärt)
- „Skip Turn" (eine Runde aussetzen; wenn du nicht mehr legen kannst, z.B. am Ende des Spiels)
- „Correct Play" (diesen Zug korrigieren; wenn du einen Fehler selber sofort bemerkst und du mit deiner Gegnerin ausgemacht hast, dass Korrigieren erlaubt ist. NIE in einem Ligaspiel!)
- „Challenge Play" (Anzweifeln, resp. ungültiges Wort entfernen; braucht man z.B. im Onlineturnier, wenn der andere ein ungültiges Wort gelegt hat. Das Wort wird gelöscht, der Gegner muss aussetzen und du kannst weiterspielen. Es empfiehlt sich, das vorher per Mail anzukündigen, nicht einfach Challenge machen ohne Erklärung!)
- „Change Password" (Passwort ändern; wenn du mal aus Versehen auf ein Mail mit dem Zug der Gegnerin mit „Antworten" reagiert und damit dein Passwort (ersichtlich am Ende des Links) bekannt gegeben hast). Change Password ist jederzeit möglich.
- „List Plays" (zeigt die gemachten Züge; hier kannst du sehen, wer was wann gelegt hat)
- „Remaining Tiles" (verbleibende Buchstaben; hier kannst du sehen, welche Buchstaben noch im Säckchen sind, allerdings nur, solange noch mind. 7 Buchstaben drin sind).

So, und nun viel Freude am Online-Scrabble-Spielen!

Regula Schilling, Januar 2019